

自走式高所作業車・高所作業台

自走式高所作業車（垂直昇降式）

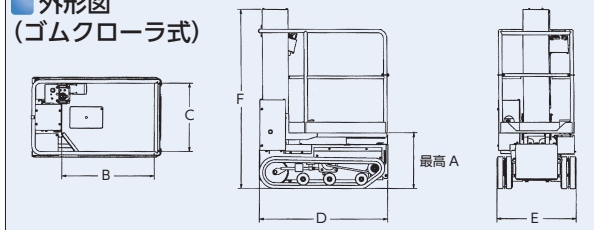
最大地上高 3.8m ～ 7.9m

■ ゴムクローラ式



RM04C1NS

ENCL061S

■ 外形図
(ゴムクローラ式)

■ 仕様

項目	型式	ゴムクローラ式	
		3.8M	6.1M
		RM04C1NS	ENCL061S
メーカー		アイチ	エアマン
最大積載荷重 (kgf)		200	250
A 最大地上高 (m)		3.8	6.1
B・C 作業床寸法 L×W (mm)		910×670	1800(2800)×885
駆動方式		バッテリー	バッテリー
全体寸法	D 全長 (mm)	1250	1920
	E 全幅 (mm)	770	990
	F 全高 (mm)	1620	2070
質量 (kg)		580	1270

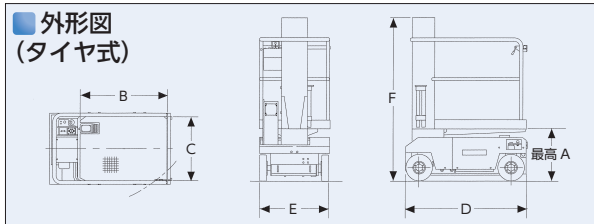
※作業床寸法の()はスライド拡張時の寸法です。

■ タイヤ式



WM04C1NS

SV08B

■ 外形図
(タイヤ式)

■ 仕様

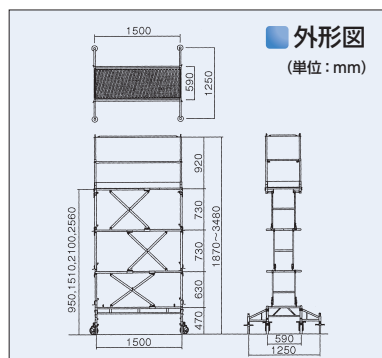
項目	型式	タイヤ式				
		3.8M	3.8M	5.8M	6.1M	7.9M
		SV04B	WM04C1NS	SV06DNS	ENTL061	SV08B
メーカー		アイチ			エアマン	アイチ
最大積載荷重 (kgf)		200	200	230	250	250
A 最大地上高 (m)		3.8	3.8	5.8	6.1	7.9
B・C 作業床寸法 L×W (mm)		895×660	910×670	1780(2780)×680	1610(2540)×645	2185(3185)×720
駆動方式		バッテリー	バッテリー	バッテリー	バッテリー	バッテリー
全体寸法	D 全長 (mm)	1280	1280	1850	1750	2390
	E 全幅 (mm)	750	750	760	750	810
	F 全高 (mm)	1710	1600	2060	1960	2120
質量 (kg)		650	580	1470	1180	2250

※作業床寸法の()はスライド拡張時の寸法です。

垂直昇降足場（アップスター）



US-25

■ 外形図
(単位: mm)

■ 仕様

項目	型式	2.5M	3.6M
		US-25	TSE-3600S
メーカー		日鐵住金建材	トーテックス
作業床寸法 (mm)	全幅×全長	590×1500	590×1500
作業床高さ (mm)	最高地上高	2560	3600
	最低地上高	950	1335
高さ調整 (mm)		4段階: 950/1510/2100/2560	5段階: 1335/1885/2470/3055/3600
昇降装置		手動式 (バネバランス式)	手動式 (バネバランス式)
積載荷重 (N(kgf))		1310(133)	1323(135)
機械質量 (手摺材・巾木材を含む) (kg)		143	240