

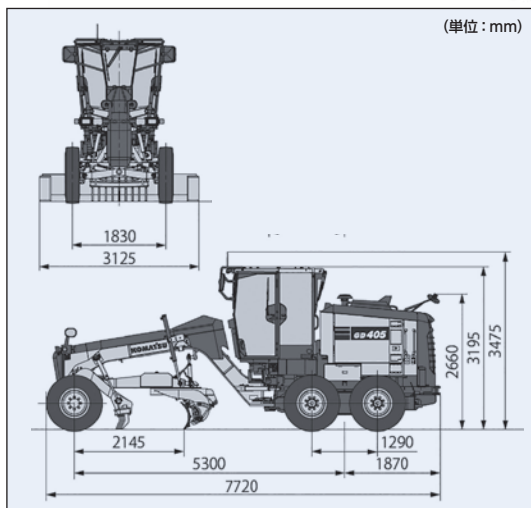
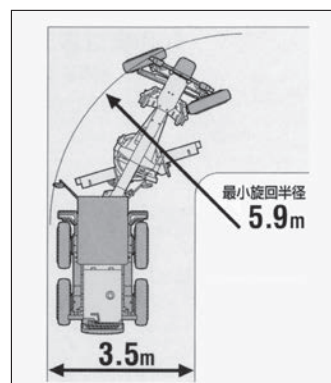
## 整地機械・舗装機械

## モータグレーダ



■ 外形図 / GD405-7

GD405-7

小回り自在の  
アーティキュレート式

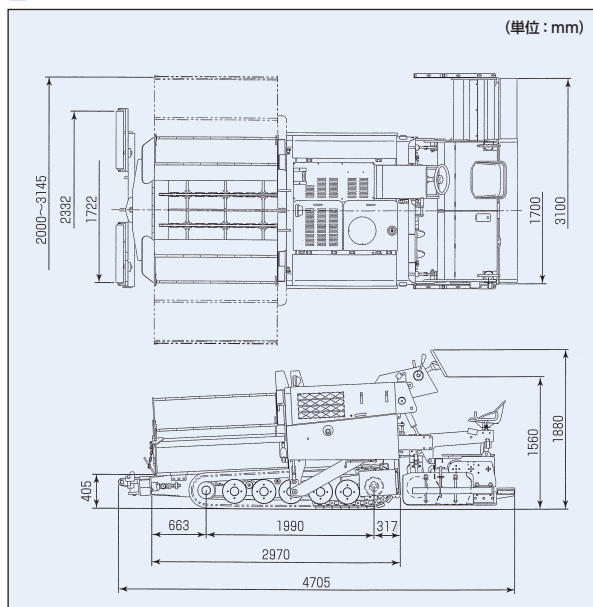
(単位: mm)

## ■ 仕様


項目	型式	GD405-7
メーカー		コマツ
車両総質量	(kg)	12205(12195)
前輪/後輪荷重	kN(kgf)	3415/8790(8780)
定格出力	(kW(PS)/rpm)	110.3(150)/2000
ブレード寸法 長さ×高さ×厚さ	(mm)	3125×530×16
最小旋回半径	(mm)	6300
寸法 (全長×全幅×全高)	(mm)	7720×2140×3195
軸距	(mm)	5300
タンデムホイール中心距離	(mm)	1290
速度段: 前進/後進	(km/h)	0~44.3/0~28.2
ブレード	ブレード形式	側刃付箱型
	最大地上高/地下深さ	(mm) 350/410
	旋回角度/スカリファイア無時	(度) 130/360
	切削角度	(度) 36~78
タイヤサイズ 前輪/後輪		11.00-20-16

## アスファルトフィニッシャ

■ 外形図 / HB31C-5B



(単位: mm)



HB31C-5B

## ■ 仕様

項目	型式	HB31C-5B
メーカー		住友建機
敷き均し幅	(m)	1.7~3.1無段階
舗装厚	(mm)	10~150
舗装速度	(m/min)	1.0~12
走行形式		クローラ式・油圧駆動
寸法 (全長×全幅×全高)	(mm)	4705×1860×1880(ハンドル迄)
履帯幅	(mm)	200
最小回転半径	(m)	3.8(車体最外側)
定格出力	(kW/min <sup>-1</sup> )	36/1900
機械質量	(kg)	5940