

油圧ショベル

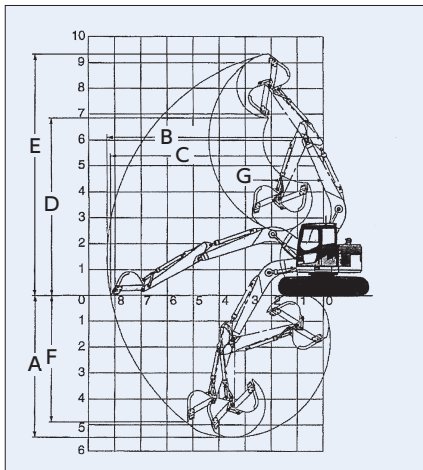
標準バケット容量 **0.45m³~0.50m³** (旧JIS 0.40m³~0.45m³)

SH125XU-7

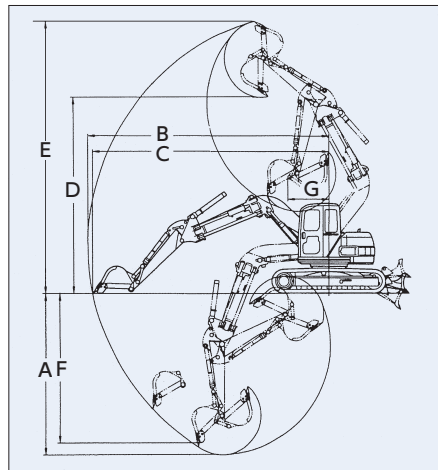


PC138US-11

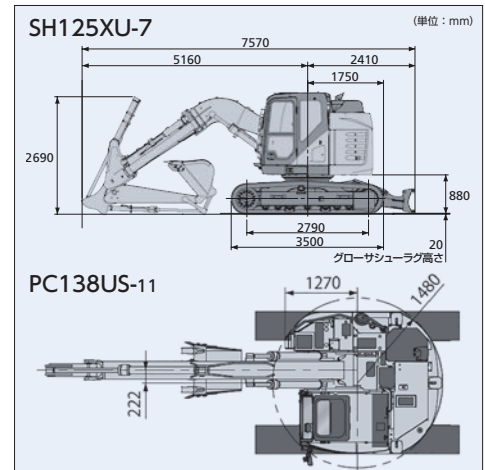
■ 作業範囲図 (後方小旋回)



■ 作業範囲図 (超小旋回)



■ 平面外形図



■ 仕様

項目	型式	超小旋回			
		SH125XU-7	PC128US-11	PC138US-11	SH135X-7
メーカー		住友建機	コマツ		住友建機
バケット容量<標準>(旧JIS)	(m ³)	0.45	0.45	0.50	0.50(0.45)
機械質量	(kg)	15000	13000	13500	14300
機体質量	(kg)	—	10700	11100	12500
バケット幅<サイドカッタ含む>	(mm)	833(907)	833(953)	859(979)	900(970)
掘削性能	A 最大掘削深さ	4910	5405	5480	5510
	B 最大掘削半径	7590	8230	8300	8290
	C 最大床面掘削半径	—	8110	8180	8140
	D 最大ダンプ高さ	6250	6910	6840	6940
	E 最大掘削高さ	8630	9260	9340	9340
	F 最大垂直掘削深さ	3610	4860	4900	4900
	G 作業機最小旋回半径	1430	1980	1980	1950
性能	走行速度	3.4(高速5.6)	2.8(高速5.1)	2.8(高速5.1)	3.4(高速5.6)
	登坂能力	35	35	35	35
	接地圧	—	42(0.43)	43(0.44)	48(0.49)
ENG総行程容積(総排気量)		2.999(2999)	3.26(3260)	3.26(3260)	2.999(2999)
ENG定格出力		76.4/2000	72.6(98.7)/2500	72.6(98.7)/2500	76.4(103.9)/2000
燃料量		200(軽油)	200(軽油)	200(軽油)	200(軽油)
寸法	輸送時全長	7570	7260	7260	7220
	全幅	2490	2490	2490	2490
	輸送時全高	2790	2850	2850	2790
	後端旋回半径	1490	1480	1480	1490
	クローラ全長	3500	3605	3610	3500
	クローラ中心距離	1990	1990	1990	1990

1

i-Construction
対応機械

2

油圧ハイブ
レータ仕様

3

掘削機械・自走式
リサイクル機械

4

整地機械・
不整地運搬車

5

道路機械

6

高所作業車

7

荷役機械・
掘削機械

8

レンタカー・
特殊車両

9

発電機・
溶接機

10

照明機器

11

コンプレッサ・
エアーツール

12

ポンプ・洗浄・
水処理機械

13

コンクリート
関連機械

14

シーズン品

15

小型汎用機・
清掃・換気機

16

測量機器・
保安器材

17

トンネル掘削機・
ダム用機械

18

ハウス・トイレ・
備品関連

19

掘削機械の案内・
運搬の資機材・搬送