



ハウス関連

スペースハウス（2倍ハウス・3倍ハウス）

快適性・居住性を高めた移動オフィス。用途に合わせた自由な展開が可能。

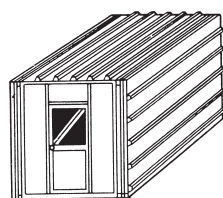


SP-2




SP-3

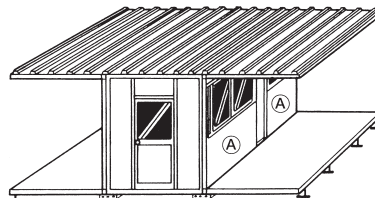
組み立て手順




①本体基礎にブロックを用いて設置。



②屋根をクレーン車で吊り上げ、床を降ろす。



③屋根と床を水平に保ち A パネルを開く。

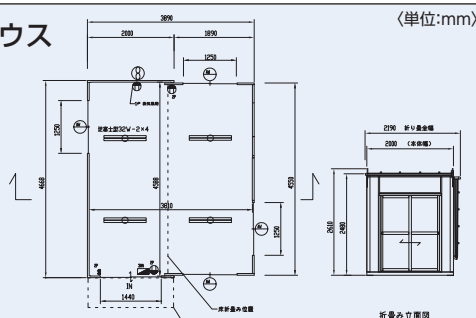


④さらに B パネルを開き、B パネルの間に C パネルをはめ込みボルト止めをする。

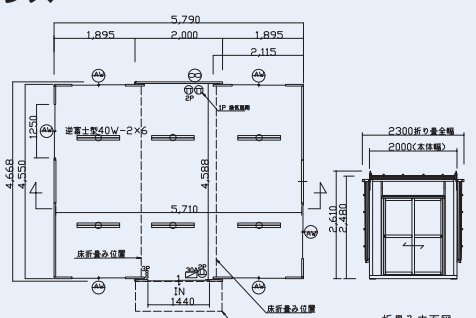


⑤完成

● 2倍ハウス



● 3倍ハウス



● 建方の注意事項

本体基礎はブロックを用い、展開部分の基礎はジャッキベースを用いて水平をとり、正しく組み立ててください。

仕様

項目	型式	2倍ハウス SP-2	3倍ハウス SP-3
メーカー		オオマチワールド	
保管・移動時 (mm)		本体幅 2190	本体幅 2300
本体寸法 L×W×H(mm)		4668×3890×2610	4668×5790×2610
床面積 (m ² (坪))		17.94 (5.4)	27.0 (8.2)
室内高 (mm)		2310	2310
質量 (kg)		1420	1800
設	コンセント	2口×2ヶ所 換気扇用1口	2口×2ヶ所 換気扇用1口
分電盤		30A(100V)	30A(100V)
備	蛍光灯	40W 2灯×4ヶ所	40W 2灯×6ヶ所
換気扇	(mm)	羽根径250	